

**2014年12月期（第64期）第2四半期
決算説明会資料**

株式会社 **妙徳**

2014年8月29日

目次



1. 2014年12月期第2四半期決算説明
2. 2014年12月期業績見通し、配当方針
3. 今後の取組み

添付資料

- ・ 2014年12月期第2四半期決算短信
- ・ 季刊情報誌 カムトフォーラム
- ・ 会社案内



1. 2014年12月期第2四半期決算説明

連結損益計算書（第2四半期累計期間）



前年同期比、増収増益 期首計画を上回る達成

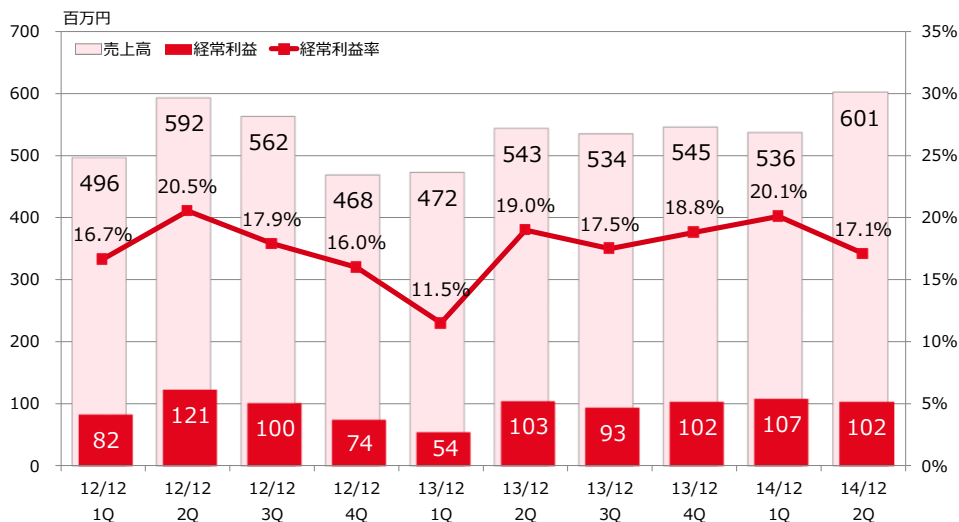
(単位：百万円)

	2013年実績	2014年計画	2014年実績	増減率 (%)	
				前期比	計画比
売上高	1,016	1,111	1,137	12.0	2.4
売上総利益 (売上総利益率)	534 52.6%	591 53.2%	642 56.5%	20.2	8.6
販売費及び一般管理費	392	448	436	11.3	△2.6
営業利益 (営業利益率)	141 14.0%	143 12.9%	205 18.1%	44.8	43.5
経常利益 (経常利益率)	157 15.5%	148 13.4%	210 18.5%	33.6	41.8
税金等調整前 当期純利益	163	148	210	29.1	41.9
四半期純利益 (四半期純利益率)	103 10.2%	84 7.6%	138 12.2%	33.6	65.1
1株当たり当期純利益	13円64銭	11円24銭	18円62銭	4.98円	7.38円

連結四半期毎売上高・経常利益の推移



64.2Q売上高6億円、販管費増加により経常利益率17.1%

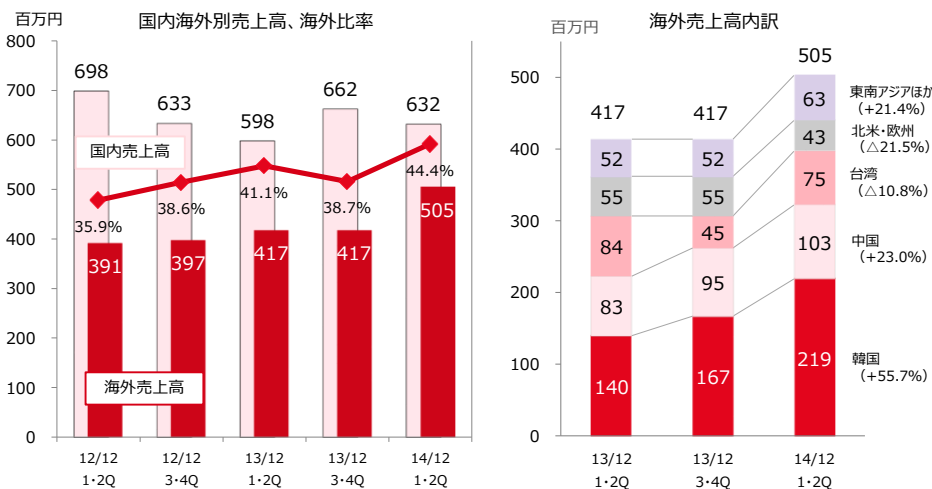


連結国内海外別売上高



国内売上高 前年同期比105.6% 計画比 95.9%

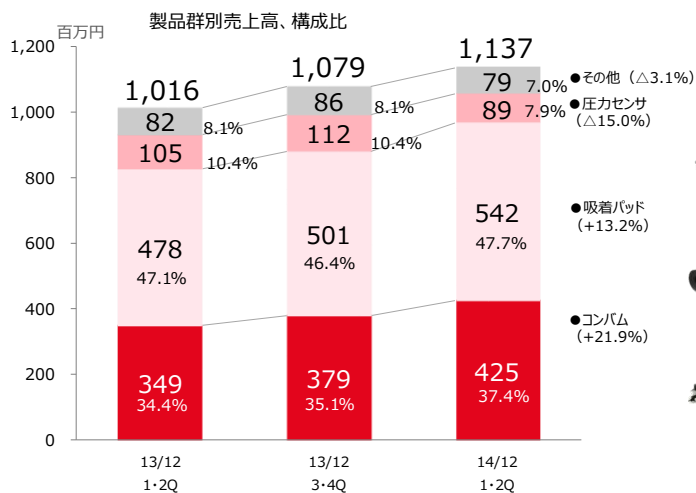
海外売上高 前年同期比121.1% 計画比111.9%



連結製品群別売上高構成比



コンバム、吸着パッドの売上高、売上構成比増加

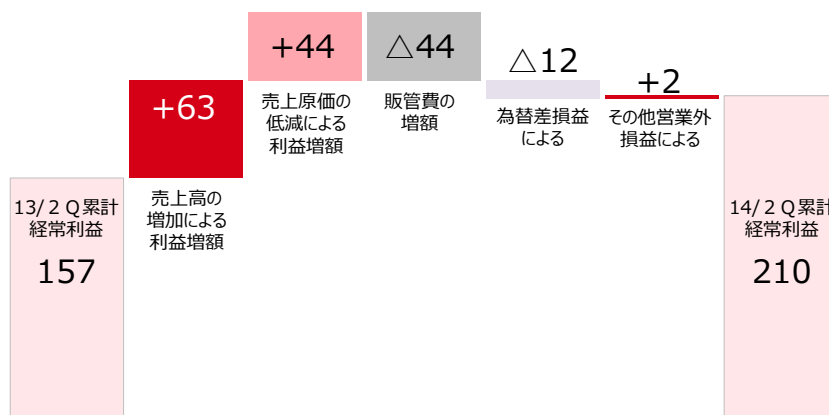


利益増減要因（前年同期比、第2四半期累計期間）



売上高の増加、売上原価低減による利益増加108百万円 販管費が44百万円増加し、経常利益210百万円

(単位：百万円)

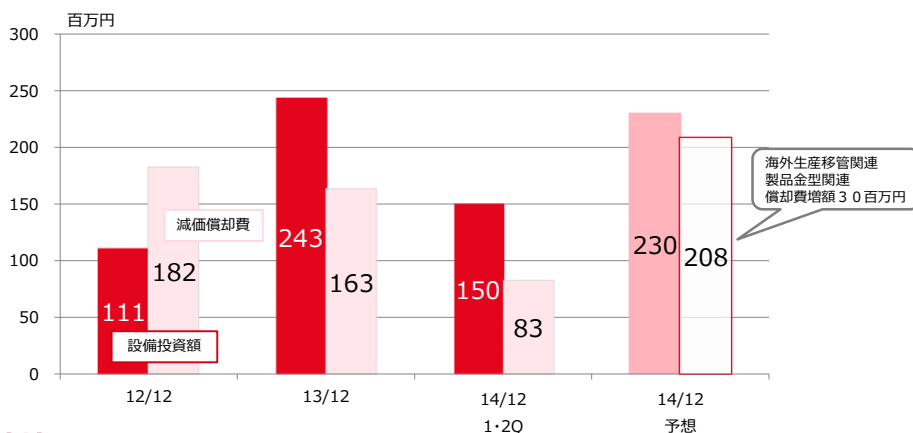


連結設備投資、減価償却費



工場改修関連投資	94百万円 (91百万円)
自動機関連投資	36百万円 (6百万円)
製品金型投資	36百万円 (5百万円)
生産設備機器投資	26百万円 (25百万円)

()内は、14/12,1・2Q実績



連結財務状況



無借金経営の継続と高い自己資本比率で、健全な経営体質の維持

連結貸借対照表


	2013年 12月期末	2014年2Q末	
			前年比
流動資産	1,524	1,561	+36
固定資産	2,307	2,379	+71
資産合計	3,832	3,940	+108
流動負債	304	337	+32
固定負債	145	135	△10
負債合計	450	472	+22
純資産合計	3,381	3,467	+85
負債・純資産 合計	3,832	3,940	+108
自己資本比率	87.7%	87.5%	△0.2pt

連結キャッシュフロー表

単位：百万円

	2013年12月 2Q累計	2014年12月 2Q累計
営業キャッシュフロー	289	126
投資キャッシュフロー	△136	△149
財務キャッシュフロー	△34	△43
現金及び現金同等物の増減額	129	△70
現金及び現金同等物の期首残高	474	693
現金及び現金同等物の期末残高	604	622

14年12月期2Q累計CF





2. 2014年12月期業績見通し、配当方針

2014年12月期連結業績予想



第2四半期業績を踏まえ、通期業績予測を上方修正

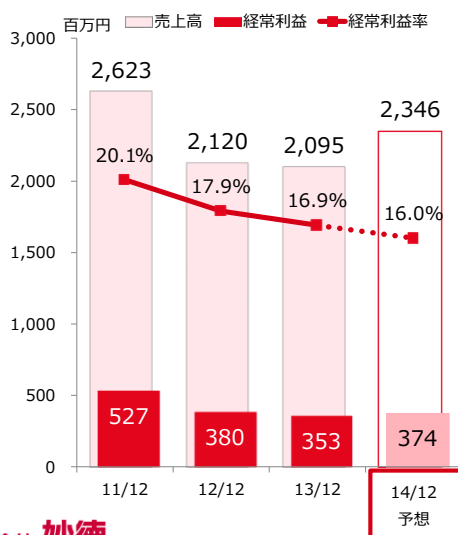
単位：百万円

	2013年実績	2014年 期首計画	2014年 修正計画	増減率(%)
				前期比
売上高	2,095	2,334	2,346	+12.0
売上総利益 (売上総利益率)	1,130 54.0%	1,232 52.8%	1,295 55.2%	+14.5
販売費及び一般管理費	788	912	937	+18.9
営業利益 (営業利益率)	342 16.3%	319 13.7%	357 15.2%	+4.4
経常利益 (経常利益率)	353 16.9%	335 14.4%	374 16.0%	+5.9
特別損益	3	0	0	-
税金等調整前当期純利益	356	335	374	+5.0
当期純利益 (当期純利益率)	225 10.8%	201 8.6%	241 10.3%	+7.1
1株当たり当期純利益	29円75銭	26円99銭	32円45銭	+2.70円

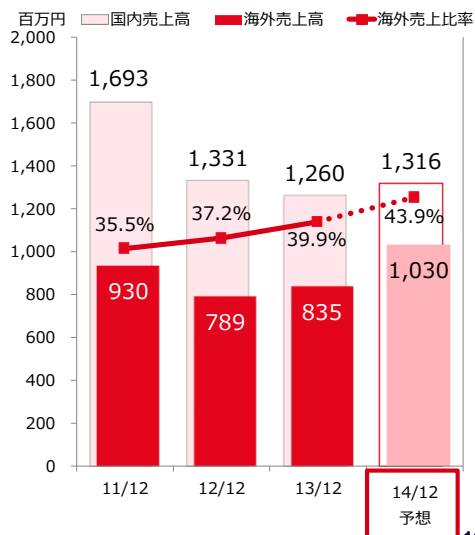
2014年12月期連結業績予想



■業績予測



■国内海外別売上高



配当について



- 配当性向25% 安定的、長期的な利益還元
- 第2四半期末配当を増配
- JASDAQ上場10周年記念配当

	2010年12月期 (9ヶ月間)	2011年 12月期	2012年 12月期	2013年 12月期	2014年12月期 (期首予想)	2014年12月期 (修正予想)
中間配当	7.0円	5.0円	4.0円	3.5円	3.0円	5.0円 普通配当 4.5円 記念配当 0.5円
期末配当	3.0円	5.0円	3.5円	4.5円	3.5円	4.0円 普通配当 3.5円 記念配当 0.5円
年間配当	10.0円	10.0円	7.5円	8.0円	6.5円	9.0円 普通配当 8.0円 記念配当 1.0円
1株当たり 当期純利益	38円75銭	39円78銭	23円74銭	29円75銭	26円99銭	32円45銭
配当性向	25.8%	25.1%	31.6%	26.9%	24.1%	27.7%
自己資本当期 純利益率	11.3%	10.6%	5.9%	6.9%	6.0%	7.1%



自己株式の継続取得

取得実施期間	取得株式数	株式取得価格の総額
2012/2/15 ~ 2012/8/31	25,000株	4,738千円
2012/11/12 ~ 2013/5/11	86,000株	18,401千円
2013/5/14 ~ 2013/11/13	83,000株	21,923千円
2013/11/14 ~ 2014/5/13	76,000株	19,747千円
2014/5/14 ~ 2014/11/13 (実施中)	114,000株 (上限)	34,200千円 (上限)
合計	384,000株 (最大)	99,009千円 (最大)

■発行済株式総数 8,285,000株 うち自己株式数 844,024株(2014年6月30日時点)

JASDAQ上場10周年を記念し、株主優待を実施

保有株式数	優待内容
1,000株以上 10,000株未満	クオカード 1,000円分
10,000株以上 20,000株未満	岩手県産新米 5kg
20,000株以上	岩手県産新米 10kg



3. 今後の取組み

基本方針と課題



方針 アジア市場を中心とした事業拡大、海外利益を還流し
研究開発投資、更なる事業拡大を図る

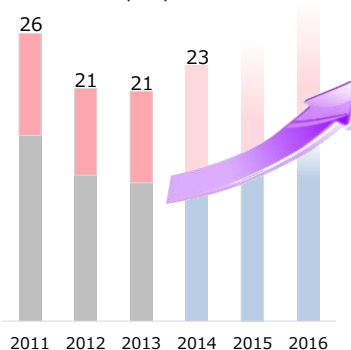
国内市場シェアの奪回

海外販売規模の拡大

製品競争力の強化

国内生産拠点の
研究開発拠点への転換

連結売上高目標(億円)



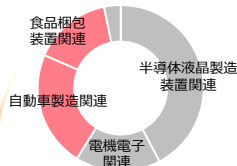
長期成長のための基盤強化と積極投資を推進

国内市場シェアの奪回

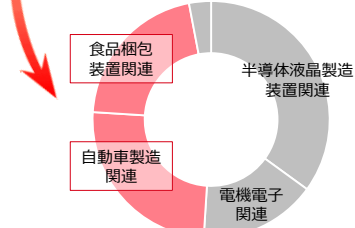


安定成長市場への拡販注力

●業種別売上高構成比
(2013/12月期)



(2015/12月期)



安定成長市場の開拓強化

自動車製造設備関連、食品梱包装置関連

ターゲット業界展示会への出展

TOKYO PACK 2014

ターゲット市場へ向けた製品開発

新製品紹介

中型サイズ
コンパム
SC 3 シリーズ



多段じゃばら
パッドシリーズ



初年度販売目標
150百万円

2014年9月発売

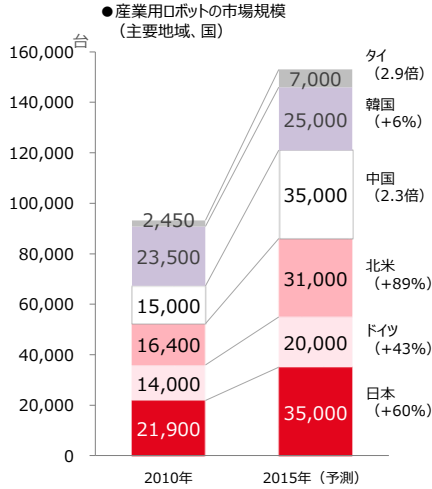
初年度販売目標
13百万円

2014年10月発売

国内市場シェアの奪回




ロボット周辺のシステム提案



ロボット周辺の自動化需要の獲得へ
システム販売の開始
搬送・組立・検査・梱包工程に特化

加工部品外観自動検査装置




電子部品実装機は除く。
経済産業省「2012年ロボット産業の市場動向調査」より作成。

ロボット周辺のシステム提案



社内生産工程自動化

パッド金具自動組立て装置



安定品質生産体制の構築
誰がどこで作っても安定品質の生産体制の構築

生産工程の自動化
コンバム部品トレー供給・梱包自動化
ゴムプレス型破損防止装置、検査自動化
旋盤部品洗浄・簡易測定・梱包自動化
CVコンバム組立自動化

ロボット周辺のシステム提案



岩手展示場開設 実際の自動化生産工程、自動デモ機の確認の場に

ワーク自動箱詰め装置



展示場全景



お客様トップ・役員を招きトップセールスを実施
6社11名実施、19社24名計画
東京都矢口ショールーム、大阪、上海、韓国へ
ロボット使用の搬送、組立システムデモ機整備

海外販売規模の拡大



ブランド認知度の向上

ホームページ全面リニューアル

2014/7月 全面リニューアル（日・英）、CADデータポータルサイト掲載
2014/10-11月 中国語、韓国語ページ開設 順次対応言語拡大

海外展示会への積極出展

深セン国際機械工業展(2014/3,中国)
KOREA PACK (2014/6,韓国)
上海国際自動車展(2014/8,中国)
PTC ASIA(2014/10,中国)

ロボット業界誌への広告掲載

インドネシア市場販売体制強化



新HP (www.convum.co.jp)

海外販売規模の拡大



中国新規拠点開設

2014/7月重慶事務所開設



地産地消体制の拡大

妙徳韓国 コンバム現地組立、パッド金具現地調達

売上高比35%現地生産

コンバム組立品目の拡大

2014/7 組立ライン増設(SC2、PV・PAシリーズ、CVキット製品)

現地調達比率の拡大

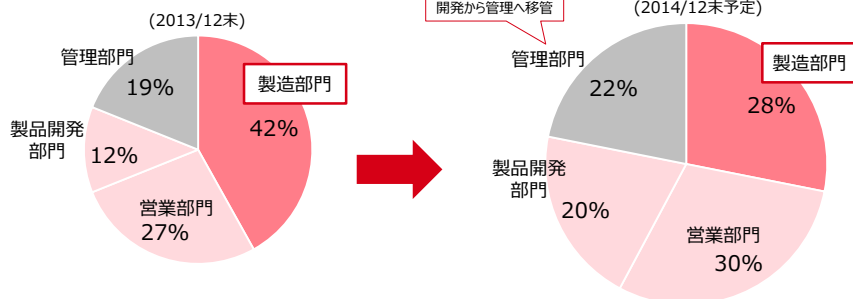
納期対応力、価格競争力の強化

国内生産拠点の研究開発拠点への転換



国内生産拠点の研究開発拠点への転換

●部門別従業員構成(単体・正社員)



ライン作業でのパート・契約社員活用 国内工場の競争力強化

高付加価値工場、研究開発拠点へのシフト

ロボットシステム事業への人的資源投入

ロボット操作講習修了者 9 名

国内生産拠点の研究開発拠点への転換



研究開発スピードの加速



3 Dプリンター(2013.9導入)



射出成形機(2013.12導入)



立形マシニングセンタ(2014.6導入)

3 Dプリンタを活用した試作、研究開発
外注技術の社内取込みと基礎研究の継続
金型技術の社内取込み
射出成形技術の社内取込み

会社概要



会社名	株式会社 妙徳 (英語表記 : Myotoku LTD.)
創立(設立)	1951年4月16日
本社所在地	東京都大田区下丸子2-6-18
代表者	代表取締役社長 中森 俊雄
資本金	7億4,812万5千円
国内拠点	岩手、東京、名古屋、大阪、福岡
連結子会社	妙徳空霸陸機械設備(上海)有限公司(中国上海、深セン) CONVUM KOREA L t d. (韓国ソウル、釜山、天安) CONVUM (THAILAND) Co.,L t d. (タイ国バンコク)
連結従業員数	108名(単体67名)
発行済株式数	8,285,000株(うち自己株式844,024株)
上場証券取引所	東京証券取引所JASDAQ市場 証券コード : 6265

CONVUMって何？



CONVUM（コンバム）は、圧縮空気を利用して真空を発生させる装置の当社ブランド名です。

コンバムは主として、各種製造工場における各工程の自動化装置において、対象物を吸着固定、吸着搬送するための把持装置として使用されております。

当社製品の使用事例



自動車フロントガラスの吸着



電子部品・半導体部品の実装



ロボットを利用した吸着搬送

お問い合わせ先



I R 統括責任者 代表取締役社長 中森 俊雄

お問い合わせ先 専務取締役経営企画担当 伊勢 幸治
経営企画部長 篠原 康隆

TEL : 03-3759-1491 FAX : 03-5741-7020

E-mail : info@convum.co.jp

ホームページでは会社情報を随時更新しております。

URL : <http://www.convum.co.jp>

この資料に掲載されている業績見通し、その他今後の予測・戦略等に関する情報は、本資料の作成時点において、当社が合理的に入手可能な情報に基づき、通常予測し得る範囲内で為した判断に基づくものです。しかしながら現実には、通常予測しえないような特別事情の発生または通常予測しえないような結果の発生等により、本資料記載の業績見通しとは異なる結果を生じ得るリスクを含んでおります。

当社といたしましては、投資家の皆様にとって重要と考えられるような情報について、その積極的な開示に努めて参りますが、本資料記載の業績見通しのみにも全面的に依拠してご判断されることはくれぐれもお控えになられるようお願いいたします。